



Ρέντη **50 - 93** Ολυμπιακός

83%	5 / 6	FT	14 / 18	78%
60%	12 / 20	2FG	26 / 40	65%
27%	7 / 26	3FG	9 / 21	43%
17	13 - 4	Rb	25 - 15	40
	27	Tu	17	

Referees: Στάγκος, Φειδίας

By Quarter	1	2	3	4
Ρέντη	13	15	9	13
Ολυμπιακός	25	25	23	20

End of Quarter	1	2	3	4
Ρέντη	13	28	37	50
Ολυμπιακός	25	50	73	93



## Ολυμπιακός

Coach: Γ. Παντελάκης, Αγ. Πισίσιος

Fastbreaks: 10 / 13

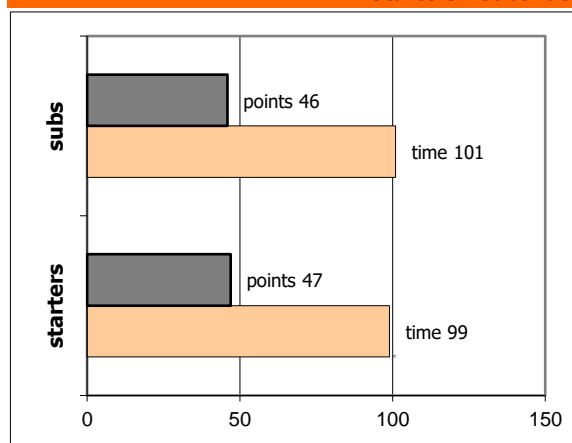
#	Player	Time (min)	Pts	Ft	2Fg	3Fg	+/-	Rbs		As	St	Tu	Bl	Fouls		Eff
								de	of					dr	co	
4	Μπουρνελές Γ.	7	2	0 / 0	1 / 1	0 / 1	10	0	1	0	1	1	0	0	0	2
5	Αγγελόπουλος Σπ.	0	0	0 / 0	0 / 0	0 / 0	0	0	0	0	0	0	0	0	0	-
6	Γιακάλι Π.	19	10	2 / 2	4 / 7	0 / 0	16	0	3	3	0	0	0	1	1	13
7	Ντάψης Δ.	22	12	4 / 7	4 / 9	0 / 0	32	5	4	0	1	0	1	5	0	15
8	Λυκογιάννης Θ.	22	0	0 / 0	0 / 0	0 / 1	28	2	0	8	1	2	0	0	1	8
9	Πασαγιάννης Εμ.	16	13	1 / 1	3 / 4	2 / 2	18	1	1	1	0	2	0	1	2	13
10	Αντωνίου Κ.	18	7	0 / 0	2 / 2	1 / 2	17	4	0	2	1	1	0	0	1	12
11	Σαλταρικός Γ.	16	2	0 / 0	1 / 2	0 / 1	8	1	2	1	1	0	0	3	1	5
12	Σαπλαούρας Φ.	17	12	1 / 1	4 / 4	1 / 4	16	3	2	2	3	1	1	3	2	19
13	Σεγκούρα Κ.	18	13	3 / 3	2 / 2	2 / 2	21	2	1	3	2	3	0	2	2	18
14	Αμπούση Β.	21	9	2 / 2	2 / 3	1 / 3	17	1	1	5	4	3	0	2	0	14
15	Παπασταύρου Ευ.-Ι.	24	13	1 / 2	3 / 6	2 / 5	32	4	0	6	1	2	0	1	1	15
Team								2	0			2		0	0	
1st quarter			25	4 / 5	6 / 10	3 / 3		9	2	7	5	8	2	5	3	37
2nd quarter			25	3 / 3	8 / 13	2 / 5		3	6	8	5	3	0	4	2	36
3rd quarter			23	5 / 8	6 / 9	2 / 6		6	3	8	3	2	0	5	4	31
4th quarter			20	2 / 2	6 / 8	2 / 7		7	4	8	2	4	0	4	2	30
Final Stats			200	93	14 / 18	26 / 40	9 / 21	215	25	15	31	15	17	2	18	11 134
				78%	65%	43%		40								

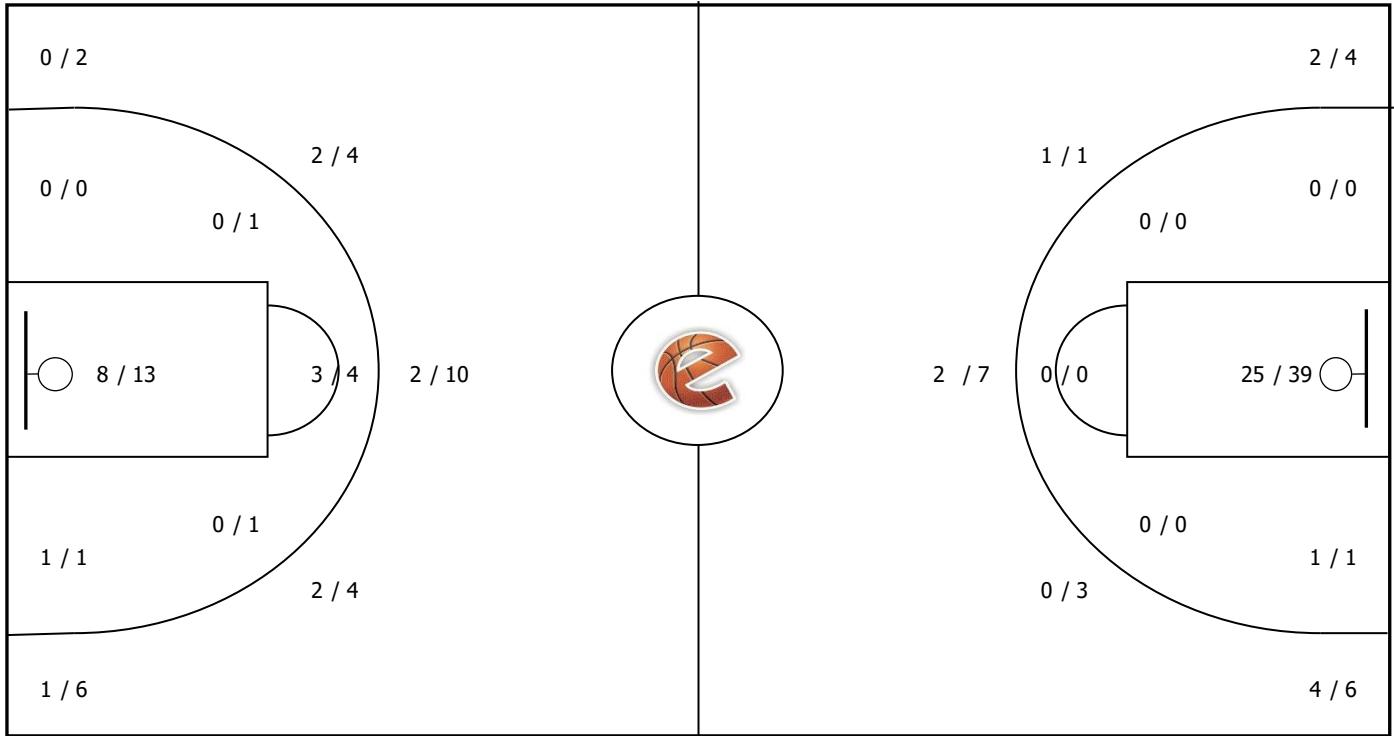
## Ρέντη

Coach: Δ. Σώχος, Ν. Φραγκόπουλος

#	Player	Pts	-	3s
4	Κουβαρης Δ.	0	-	0
5	Τσιχλής Δ.	5	-	1
6	Μουρκογιάννης Κ.	13	-	2
7	Κολιομιχάλης Ι.	4	-	0
8	Καραμπάτος Δ.	7	-	1
9	Γιατράς Δ.	4	-	0
10	Πανταζόπουλος Γ>	0	-	0
20	Αγουρίδης Ε.	3	-	1
30	Βοζίκης Ι.	6	-	0
13	Ονοφρίου Ι.	8	-	2
14	Βαρσάμης Σ.	0	-	0
15	Λαγός Α.	0	-	0

## Starters - Subs ratio

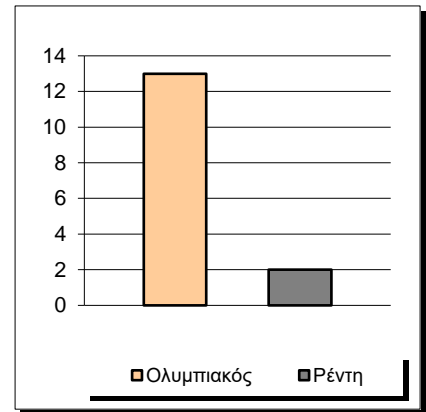
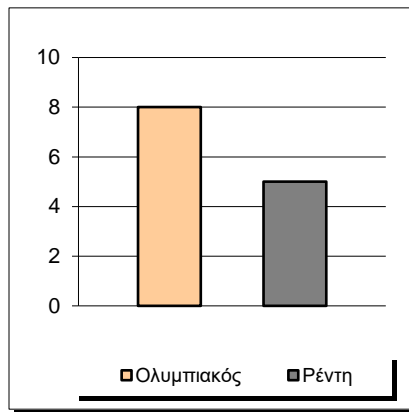
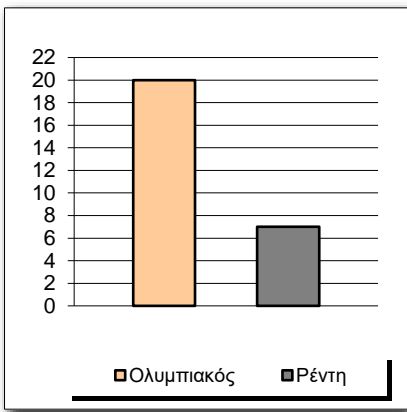




Fastbreak Pts

Turnover Pts

Second Chance Pts



Possessions

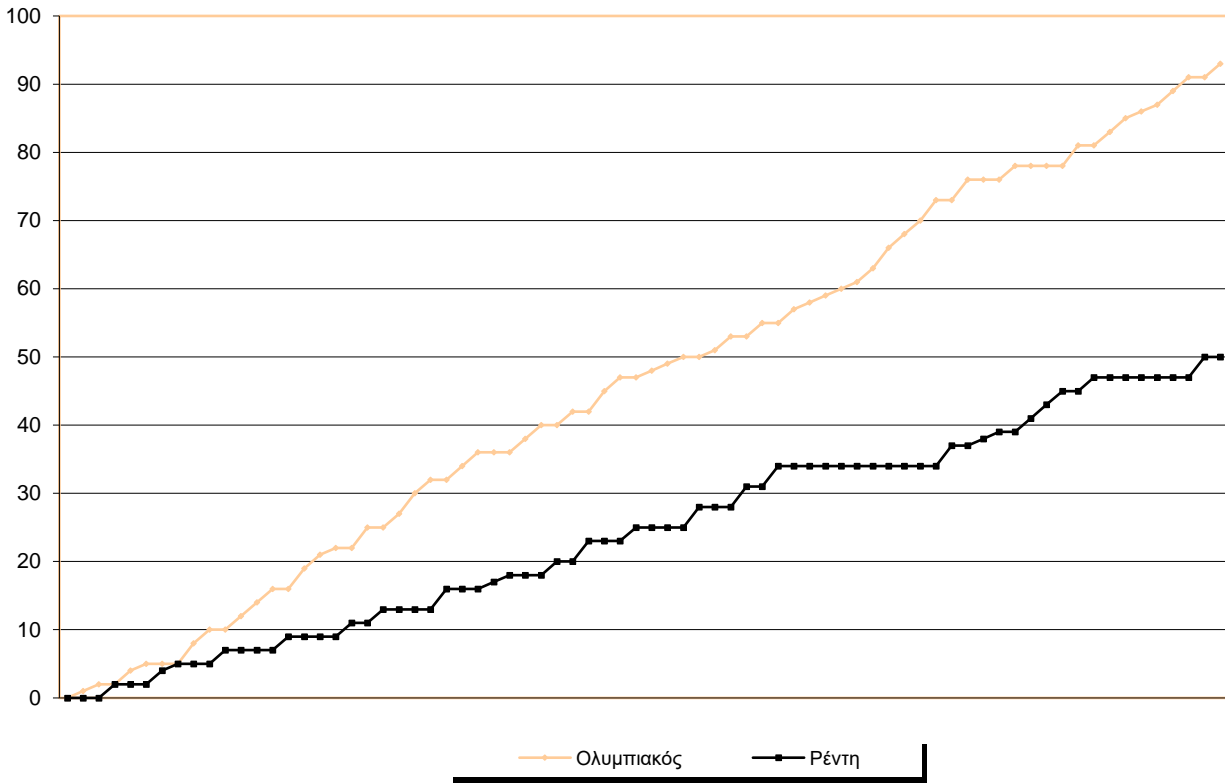
Notes

Ο Ολυμπιακός είχε 96 κατοχές,  
 εκ των οποίων κατέληξαν: 61 σε σουτ  
 17 σε λάθος  
 και 18 σε κερδ. φάουλ

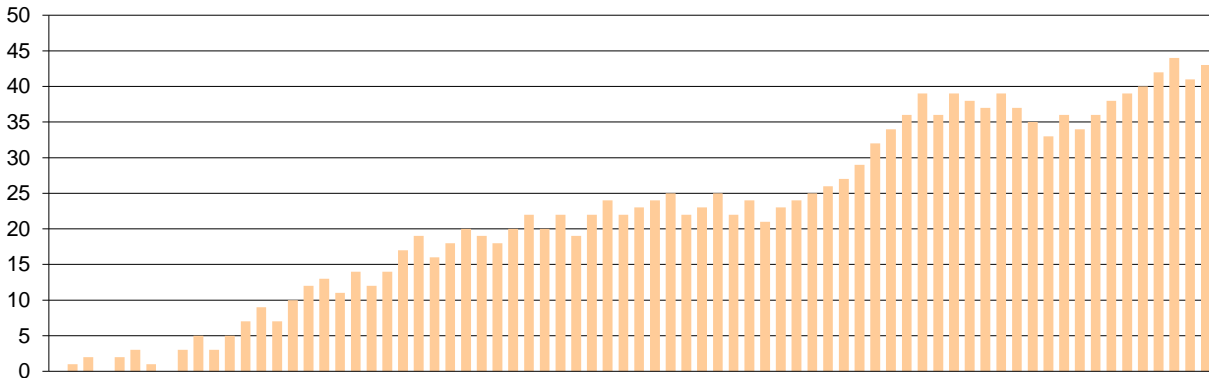


## GRAPHIC STATS

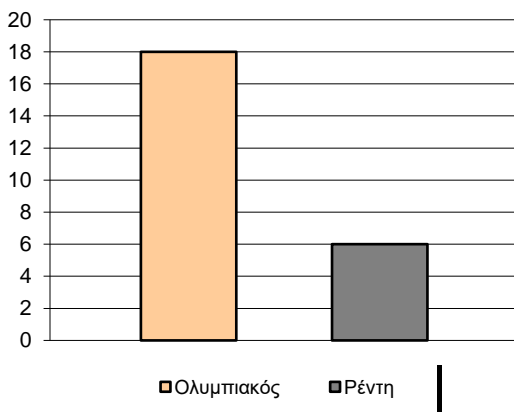
### SCORE EVOLUTION



### SCORE DIFFERENCE



### LARGEST SCORING RUN



### LARGEST LEAD

